

PARGAS
SKÄRGÅRDSSTADEN



PARAINEN
SAARISTOKAUPUNKI

Pargas stad

Ekonomirapport 1-2/2021

Paraisten kaupunki

Talousraportti 1-2/2021

A large, stylized signature or decorative flourish consisting of a thick, black, wavy line that starts with a large loop on the left and ends with a long, horizontal tail on the right.

Sysselsättningens situation i staden

I februari ökade antalet arbetslösa drastiskt jämfört med året innan i de flesta av Egentliga Finlands ekonomiska regioner. Åbolands skärgård har landets fjärde bästa arbetslöshetsgrad och arbetslöshetsgraden var lägst i Åboland (8,6 %).

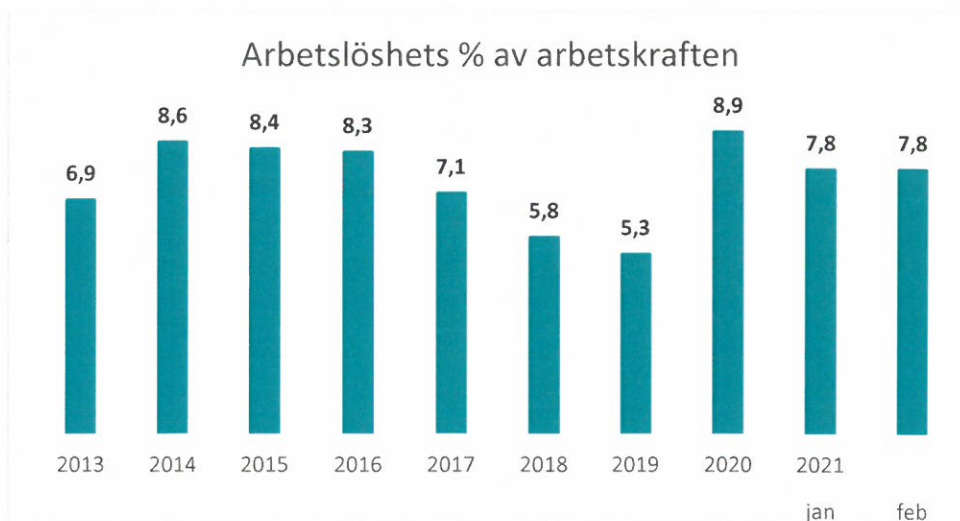
Årsskiftets höga antal arbetslösa och permitterade minskar i regionen.

Antalet arbetslösa unga minskade i februari i alla kommuner – bör noteras dock att antalet fortfarande är större än året innan.

Andelen arbetslösa arbetssökanden av arbetskraften

Pargas	7,8 %
Egentliga Finland	11,3 %
Hela Finland	12,4 %

Långtidsarbetslösheten har ökat i snart ett år och fortsätter att öka, antalet långtidsarbetslösa är klart större än för ett år sedan. Arbetslösa arbetssökanden i Pargas är totalt 532st. (2020; 343st.), varav ca hälften (223st.) är arbetslösa över 50 år och 17 % (92st.) är långtidsarbetslösa. Unga arbetslösa arbetssökanden uppgår till 10 % (54st.) i staden finns 152st. lediga jobb per sista februari.

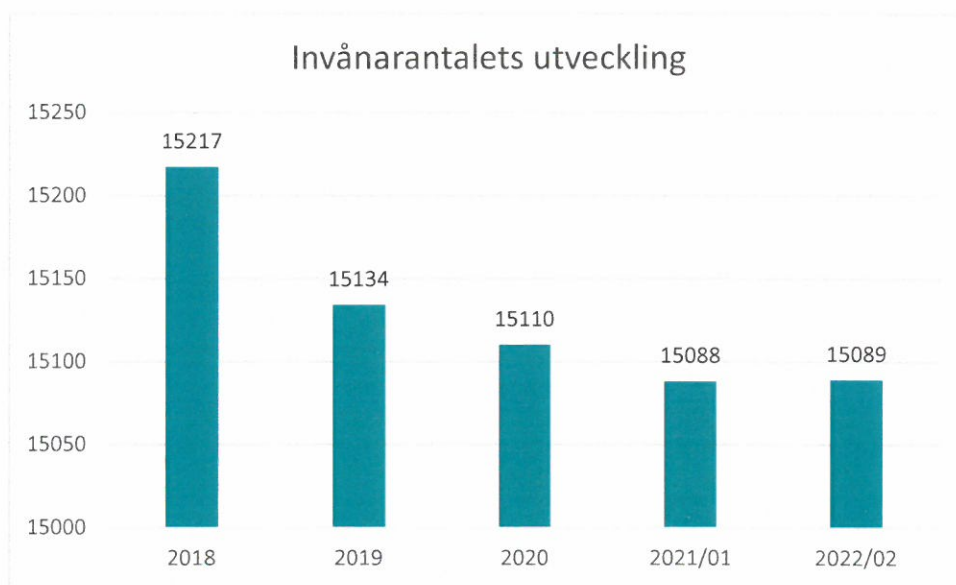


Statistik över stadens invånarantal

Stadens invånarantal per sista februari uppgår till 15 089 invånare (2020/02: 15087).

År	Födda	Döda	Netto inflyttning	Invånarantal 31.12	Förändring	Kumulativ förändring
2018	99	153	-18	15 217	-72	-150
2019	95	187	9	15 132	-85	-235
2020	89	182		15 110		-235
*2021/01	6	20		15 088		
*2021/02	11	10		15 089		

* preliminära uppgifter



PARAISTEN KAUPUNKI
TULOSLASKELMA TOTEUTUMINEN AJALTA 01-02/2021

	Tilinpäätös 2020	Toteutuma 1-2 / 2020	Toteutuma 1-2 / 2021	Talousarvio muutosten j. 2021	Tot-% 2021
ULKOINEN-SISÄINEN					
TOIMINTATUOTOT					
MYYNTITUOTOT	8 253 096,39	1 009 867,28	978 406,44	8 002 201,00	12,23%
MAKSUTUOTOT	6 540 332,83	1 059 600,27	1 066 581,73	6 470 262,00	16,48%
TUET JA AVUSTUKSET	1 780 829,09	975 970,80	1 013 335,93	1 777 336,00	57,01%
MUUT TOIMINTATUOTOT	15 091 274,09	2 494 094,44	2 426 838,26	15 091 062,00	16,08%
TOIMINTATUOTOT YHTEENSÄ	31 665 532,40	5 539 532,79	5 485 162,36	31 340 861,00	17,5%
TOIMINTAKULUT					
HENKILÖSTÖKULUT	-51 011 404,14	-7 691 380,55	-7 872 340,16	-51 809 745,00	15,19%
PALKAT JA PALKKIOT	-40 917 358,72	-6 143 695,39	-6 263 226,60	-41 408 184,00	15,13%
HENKILÖSIVUKULUT	-10 094 045,42	-1 547 685,16	-1 609 113,56	-10 401 561,00	15,47%
ELÄKEKULUT	-8 820 349,27	-1 344 788,99	-1 372 315,66	-8 781 313,00	15,63%
MUUT HENKILÖSIVUKULUT	-1 273 696,15	-202 896,17	-236 797,90	-1 620 248,00	14,61%
PALVELUJEN OSTOT	-54 274 214,14	-9 400 014,54	-8 803 718,87	-53 608 904,00	16,42%
AINEET, TARVIKKEET JA TAVARAT	-5 944 329,47	-1 013 153,92	-1 123 822,73	-5 992 216,00	18,75%
AVUSTUKSET	-3 057 554,38	-387 230,02	-423 608,62	-2 888 774,00	14,66%
MUUT TOIMINTAKULUT	-14 410 869,12	-2 349 829,76	-2 419 002,62	-14 081 565,46	17,18%
TOIMINTAKULUT YHTEENSÄ	-128 698 371,25	-20 841 608,79	-20 642 493,00	-128 381 204,46	16,08%
TOIMINTAKATE	-97 032 838,85	-15 302 076,00	-15 157 330,64	-97 040 343,46	15,62%
VEROTULOT	68 709 620,53	11 770 079,06	13 481 700,59	70 324 959,00	19,17%
VALTIONOSUUDET	35 202 083,00	5 099 058,00	5 278 806,00	31 647 000,00	16,68%
RAHOITUSTUOTOT JA -KULUT					
KORKOTUOTOT	706,25	0,00	-1,05	0,00	
MUUT RAHOITUSTUOTOT	137 911,94	2 214,49	4 928,75	100 000,00	4,93%
KORKOKULUT	-820 411,80	-5 124,06	-2 557,77	-920 000,00	0,28%
MUUT RAHOITUSKULUT	-15 303,26	-2 729,35	-2 119,68	-10 000,00	21,2%
RAHOITUSTUOTOT JA -KULUT YHTEENSÄ	-697 096,87	-5 638,92	250,25	-830 000,00	-0,03%
VUOSIKATE	6 181 767,81	1 561 422,14	3 603 426,20	4 101 615,54	87,85%

PARAISTEN KAUPUNKI

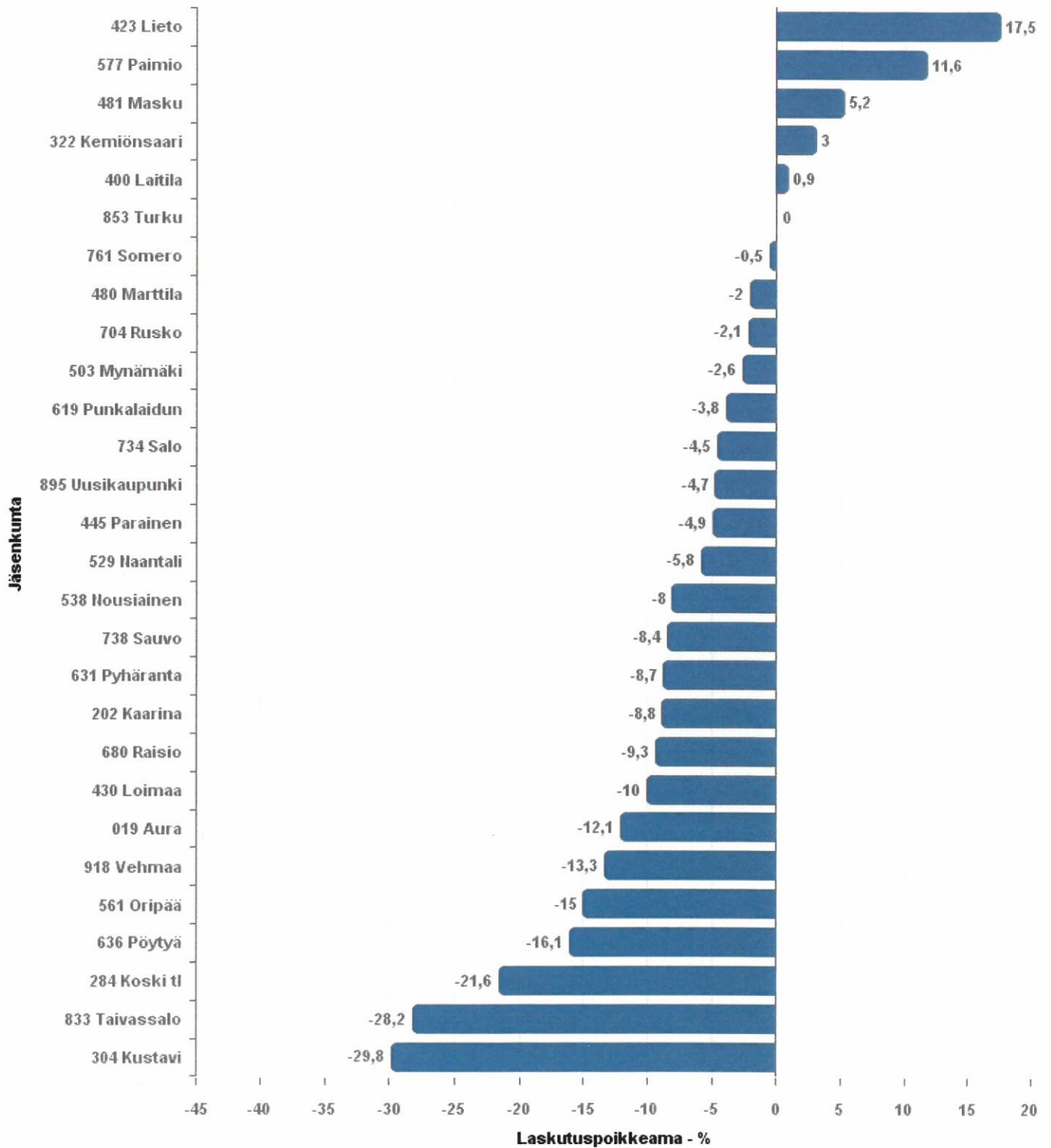
Käyttötalouden toteutuminen ajalta 01-02/2021

Osastotaso (ulkoiset ja sisäiset)	TP 2020	02/2020	02/2021	TA+muutos 2021
400 TOIMINTAKULUT	254,56	43,06	106,19	55 765
10 Centralvalnämnden	254,56	43,06	106,19	55 765
400 TOIMINTAKULUT	53 232,36	99,44	5,30	53 604
15 Revisionsnämnden	53 232,36	99,44	5,30	53 604
300 TOIMINTATUOTOT	-21 475 619,73	-3 865 004,42	-3 768 751,92	-21 097 930
400 TOIMINTAKULUT	22 044 580,50	3 454 886,06	3 422 672,80	21 856 215
20 Stadsstyrelsen	568 960,77	-410 118,36	-346 079,12	758 285
300 TOIMINTATUOTOT	-1 770 170,00	-362 071,94	-307 745,49	-2 034 534
400 TOIMINTAKULUT	36 757 003,05	6 243 070,75	6 082 978,42	37 278 269
30 Bildningsnämnden	34 986 833,05	5 880 998,81	5 775 232,93	35 243 735
300 TOIMINTATUOTOT	-7 052 481,82	-1 174 130,55	-1 305 049,42	-6 916 297
400 TOIMINTAKULUT	66 829 711,14	10 691 998,76	10 616 800,22	66 064 972
40 Social- och hälsovårdsnämnden	59 777 229,32	9 517 868,21	9 311 750,80	59 148 675
300 TOIMINTATUOTOT	-1 367 260,85	-138 325,88	-103 615,53	-1 292 100
400 TOIMINTAKULUT	3 013 589,64	451 510,72	519 930,07	3 072 379
50 Bygg- och miljönämnden	1 646 328,79	313 184,84	416 314,54	1 780 279
	97 032 838,85	15 302 076,00	15 157 330,64	97 040 343

Verotulot	TP 2020	02/2020	02/2021	TA+muutos 2021
Kunnan tulovero	-57 436 707	-10 987 880	-11 512 131	-57 878 057
Kiinteistövero	-8 672 742	-94 805	-935 647	-9 400 683
Osuus yhteisöveron tuotosta	-2 600 172	-687 394	-1 033 923	-3 046 219
	-68 709 621	-11 770 079	-13 481 701	-70 324 959

Valtionosuudet	TP 2020	02/2020	02/2021	TA+muutos 2021
	-35 202 083	-5 099 058	-5 278 806	-31 647 000

VSSHP JÄSENKUNTIEN ERIKOISSAIRAANHOIDON KÄYTTÖ SUHTEESSA TASAERÄLASKUTUKSEEN
TAMMI - HELMIKUU 2021



445 - Parainen

TYKS SOM*	SUORITTEET		KUSTANNUKSET									
	Tot. 2020	Tot. 2021	TP2020	TA2021	Tot.-%	Muutos-%	Tot. 2020	Tot. 2021	TP2020	TA2021	Tot.-%	Muutos-%
HOITOLAJI	287	297	1 793	1 820	16,3%	3,5%	1 120 532 €	1 128 789 €	7 734 265 €	7 581 122 €	14,9%	0,7%
Hoitajaksot												
Kallishoitto	4 468	4 653	27 213	26 875	17,3%	4,1%	1 320 229 €	1 332 310 €	- 730 611 €	- 578 166 €	15,7%	0,9%
PKL-Käynnit							2 440 761 €	2 461 099 €	15 665 512 €	15 493 271 €	15,9%	0,8%
Yhteensä:												

TYKS PSYK	SUORITTEET		KUSTANNUKSET									
	Tot. 2020	Tot. 2021	TP2020	TA2021	Tot.-%	Muutos-%	Tot. 2020	Tot. 2021	TP2020	TA2021	Tot.-%	Muutos-%
HOITOLAJI	17	16	78	66	24,2%	-5,9%	87 432 €	34 889 €	667 032 €	652 968 €	5,3%	-60,1%
Hoitajaksot												
Kallishoitto	825	1 002	6 229	5 715	17,5%	21,5%	141 890 €	145 631 €	- 129 816 €	- 128 671 €	15,6%	2,6%
PKL-Käynnit							229 322 €	180 520 €	1 490 934 €	1 457 905 €	12,4%	-21,3%
Yhteensä:												

EPLL	SUORITTEET		KUSTANNUKSET									
	Tot. 2020	Tot. 2021	TP2020	TA2021	Tot.-%	Muutos-%	Tot. 2020	Tot. 2021	TP2020	TA2021	Tot.-%	Muutos-%
HOITOLAJI					0,0%	0,0%	84 416 €	103 704 €	506 498 €	622 225 €	16,7%	22,8%
Ensihoito									- 9 009 €	- 8 709 €		
Kallishoitto	485	553	2 863	3 124	17,7%	14,0%	221 664 €	275 947 €	1 478 245 €	1 489 918 €	18,5%	24,5%
PKL-Käynnit							306 080 €	379 651 €	1 975 734 €	2 103 434 €	18,0%	24,0%
Yhteensä:												

VSSH yhteensä	SUORITTEET		KUSTANNUKSET									
	Tot. 2020	Tot. 2021	TP2020	TA2021	Tot.-%	Muutos-%	Tot. 2020	Tot. 2021	TP2020	TA2021	Tot.-%	Muutos-%
HOITOLAJI					0,0%	0,0%	84 416 €	103 704 €	506 498 €	622 225 €	16,7%	22,8%
Ensihoito												
Hoitajaksot	304	313	1 871	1 886	16,6%	3,0%	1 207 964 €	1 163 678 €	8 401 297 €	8 234 090 €	14,1%	-3,7%
Kallishoitto									- 869 437 €	- 715 546 €		
PKL-Käynnit	5 778	6 208	36 305	35 714	17,4%	7,4%	1 663 783 €	1 753 888 €	11 093 822 €	10 913 841 €	16,1%	4,2%
Yhteensä:							2 976 163 €	3 021 270 €	19 132 180 €	19 054 610 €	15,9%	1,5%